




LANDIA

2

Letra cursiva



longseller
EDUCACIÓN



¡APRENDER ES DIVERTIDO!

Letra LANDIA cursiva 2 forma parte de una práctica colección de libros de actividades que tienen como objetivo estimular la lectura y la escritura de letras, números y figuras en los niños durante su educación inicial.


Este libro, además de favorecer el reconocimiento y reproducción gráfica de las letras en cursiva minúscula y mayúscula, con énfasis en el desarrollo de la motricidad fina, incorpora nuevos ejercicios para acercar a los niños a la alfabetización inicial.

Se presentan actividades con ilustraciones atractivas y los modelos de cada letra para que los niños ejerciten el grafismo correspondiente y una actividad de comprensión y relación entre escritura e imagen.

Esta colección busca que los más chicos puedan aprender jugando, dibujando y pintando.

Además, este libro contiene una doble página de stickers con las letras del abecedario e ilustraciones a todo color para más entretenimiento.

Los invitamos a jugar con **Letra LANDIA cursiva 2**, el país de las letras, ¡donde aprender es más divertido!




MI ABECEDARIO

a




b




c




d



e




f



g



h



i



j



k



l



m



n



o



q




r



s



t



u




v



w



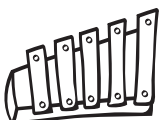
x



y



z



aa

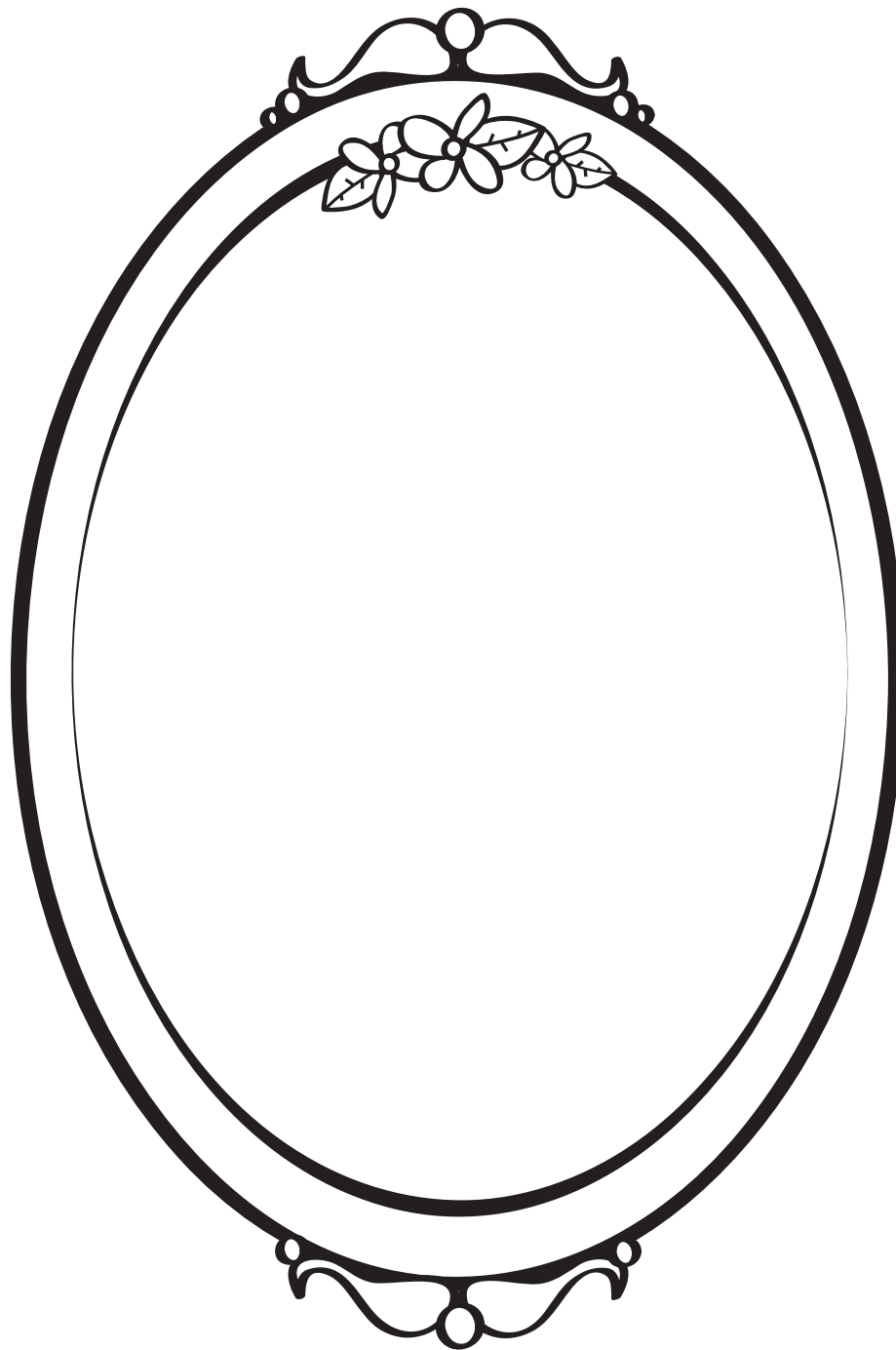


bb



¡AQUÍ ESTOY!


* DIBUJATE O PEGÁ TU FOTO EN ESTE ESPEJO.



Este libro es de...


A SEGUIR LOS PUNTOS

* REPASÁ LAS LÍNEAS DE PUNTOS Y DESCUBRÍ EL FONDO DEL MAR.



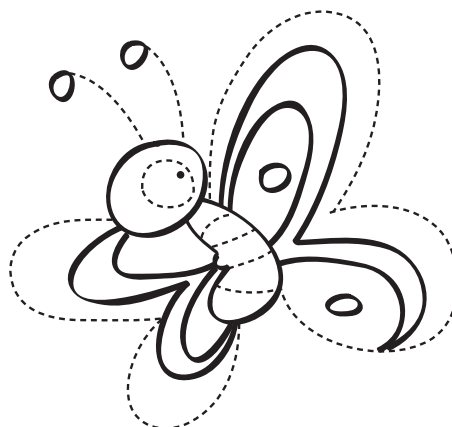


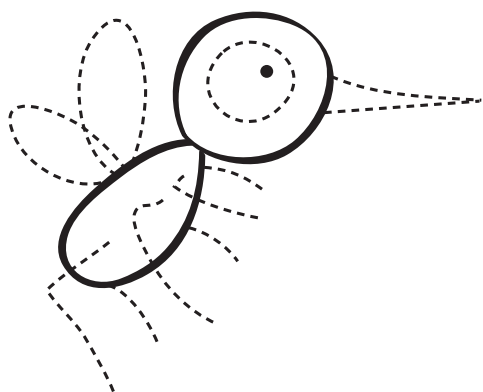
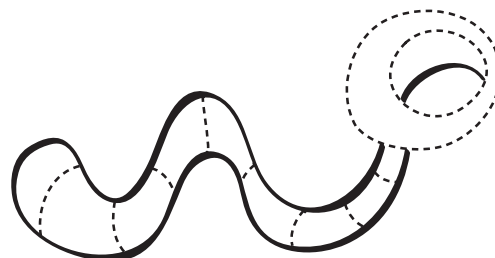

DE FLOR EN FLOR

* REPASÁ LAS FLORES Y PINTÁ LOS CAMINOS.





PARA COMPLETAR Y PINTAR

* REPASÁ Y PINTÁ ESTOS ANIMALES PARA QUE QUEDEN BONITOS.




CAMINOS PARA RECORRER

* REPASÁ LOS CAMINOS Y CONTINUALOS HASTA EL FINAL.







* AHORA MÁS DIFÍCIL.



¡A DECORAR!


★ REPASÁ LA PRIMERA LÍNEA DE CADA TEJADO.

★ COMPLETÁ EL RESTO DE LOS TEJADOS CON LAS MISMAS LÍNEAS.




* REPASÁ LAS LÍNEAS DE DECORACIÓN DE LAS TORTAS DE CUMPLEAÑOS.

* COMPLETÁ EL RESTO DE LAS TORTAS CON LAS MISMAS LÍNEAS.

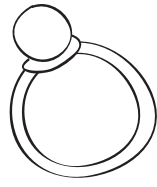


¡ARRIBA LA A!


* LA A SE PUEDE ESCRIBIR CON CUATRO TIPOS DE LETRAS.



Analia



anillo


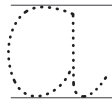
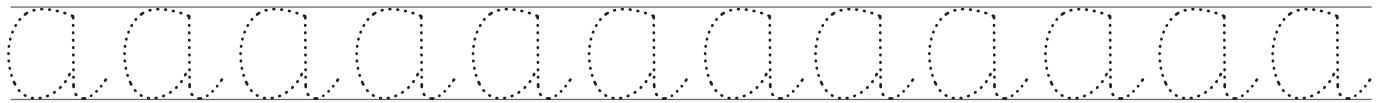


araña




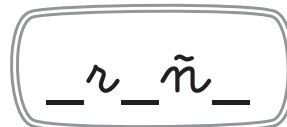



anteojos

* REPASÁ LAS LETRAS Y COMPLETÁ LOS RENGLONES.



* COMPLETÁ LAS PALABRAS CON LA LETRA **a** Y LEELAS.

* PINTÁ LOS DIBUJOS CON MUCHOS COLORES.




* LEÉ CON AYUDA Y COMPLETÁ LAS LETRAS QUE FALTAN EN LA ORACIÓN DE ABAJO.



Analía lee con anteojos.

.....n.....lí..... lee connteojos.



Alan va a pasear a la plaza.

.....l.....n.....v..... p.....se.....r..... l.....pl.....z.....

a
b
c
d
e
f
g
h
i
j
k
l
m
n
ñ
o
p
q
r
s
t
u
v
w
x
y
z

Las páginas 14 a 72 NO ESTAN DISPONIBLES